



# 4102 Mayrhofen - Ginzling



Gültig von 01.12.2018 bis 22.04.2019

| HALTESTELLE                                                                                                  | MONTAG-SAMSTAG |       |       |       |       |       |       |  | SONN-UND FEIERTAG |       |       |       |       |
|--------------------------------------------------------------------------------------------------------------|----------------|-------|-------|-------|-------|-------|-------|--|-------------------|-------|-------|-------|-------|
| Schwendau Horbergbahn                                                                                        |                |       |       |       | 13:25 | 17:00 |       |  |                   |       | 14:25 | 16:25 |       |
|  ZB1 von Jenbach <i>ab</i>    |                | 06:52 | 08:36 | 10:09 | 12:36 | 16:09 | 17:09 |  |                   | 06:52 | 09:36 | 13:36 | 15:36 |
|  ZB1 nach Mayrhofen <i>an</i> |                | 07:47 | 09:29 | 10:59 | 13:29 | 16:59 | 17:59 |  |                   | 07:47 | 10:29 | 14:29 | 16:29 |
| Mayrhofen Bahnhof (Steig C)                                                                                  | 06:40          | 07:55 | 09:35 | 11:10 | 13:35 | 17:10 | 18:10 |  |                   | 08:00 | 10:35 | 14:35 | 16:35 |
| Mayrhofen Postamt                                                                                            |                | 07:57 | 09:37 | 11:12 | 13:37 | 17:12 | 18:12 |  |                   |       | 10:37 | 14:37 | 16:37 |
| Mayrhofen Penkenbahn                                                                                         |                | 07:59 | 09:39 | 11:14 | 13:39 | 17:14 | 18:14 |  |                   |       | 10:39 | 14:39 | 16:39 |
| Mayrhofen Rauchenwald                                                                                        |                | 08:00 | 09:40 | 11:15 | 13:40 | 17:15 | 18:15 |  |                   |       | 10:40 | 14:40 | 16:40 |
| Mayrhofen Stillupklamm                                                                                       | 06:42          | 08:02 | 09:42 | 11:17 | 13:42 | 17:17 | 18:17 |  |                   | 08:02 | 10:42 | 14:42 | 16:42 |
| Mayrhofen Abzw Hochsteg                                                                                      | 06:43          | 08:03 | 09:43 | 11:18 | 13:43 | 17:18 | 18:18 |  |                   | 08:03 | 10:43 | 14:43 | 16:43 |
| Ginzling Gh Karlsteg                                                                                         | 06:52          | 08:12 | 09:52 | 11:32 | 13:52 | 17:32 | 18:32 |  |                   | 08:12 | 10:52 | 14:52 | 16:52 |
| Ginzling Abzw Gamsgrube                                                                                      | 06:53          | 08:13 | 09:53 | 11:33 | 13:53 | 17:33 | 18:33 |  |                   | 08:13 | 10:53 | 14:53 | 16:53 |
| Ginzling Talaste                                                                                             | 06:54          | 08:14 | 09:54 | 11:34 | 13:54 | 17:34 | 18:34 |  |                   | 08:14 | 10:54 | 14:54 | 16:54 |
| Ginzling Gh Schwarzenstein                                                                                   | 06:55          | 08:15 | 09:55 | 11:35 | 13:55 | 17:35 | 18:35 |  |                   | 08:15 | 10:55 | 14:55 | 16:55 |
| Ginzling Naturparkhaus                                                                                       | 06:56          | 08:16 | 09:56 | 11:36 | 13:56 | 17:36 | 18:36 |  |                   | 08:16 | 10:56 | 14:56 | 16:56 |

1410-2-119, 19.11.2018 16:30:39

Bitte beachten Sie, dass die Gratisbenützung ausnahmslos nur mit Alpinski- oder Snowboardausrüstung möglich ist. Ein gültiger Liftpass ist nicht ausreichend!  
Für die Mitnahme von Hunden besteht die gesetzlich verordnete Leinen- und Maulkorbpflicht!  
Gruppen ab 10 Personen bitte am Vortag bis 12:00 Uhr anmelden! Danke für Ihr Verständnis!




Christophorus Busbetriebs GmbH, Mayrhofen: +43 664 251 9087

# 4102 Ginzling - Mayrhofen



Gültig von 01.12.2018 bis 22.04.2019

| HALTESTELLE                                                                                                  | MONTAG-SAMSTAG |       |       |       |       |       |       |  | SONN-UND FEIERTAG |       |       |       |       |
|--------------------------------------------------------------------------------------------------------------|----------------|-------|-------|-------|-------|-------|-------|--|-------------------|-------|-------|-------|-------|
| Ginzling Naturparkhaus                                                                                       | 07:10          | 08:30 | 10:10 | 11:50 | 14:30 | 17:50 | 18:50 |  |                   | 08:30 | 11:10 | 15:10 | 17:10 |
| Ginzling Gh Schwarzenstein                                                                                   | 07:10          | 08:30 | 10:10 | 11:50 | 14:30 | 17:50 | 18:50 |  |                   | 08:30 | 11:10 | 15:10 | 17:10 |
| Ginzling Talaste                                                                                             | 07:11          | 08:31 | 10:11 | 11:51 | 14:31 | 17:51 | 18:51 |  |                   | 08:31 | 11:11 | 15:11 | 17:11 |
| Ginzling Abzw Gamsgrube                                                                                      | 07:12          | 08:32 | 10:12 | 11:52 | 14:32 | 17:52 | 18:52 |  |                   | 08:32 | 11:12 | 15:12 | 17:12 |
| Ginzling Gh Karlsteg                                                                                         | 07:13          | 08:33 | 10:13 | 11:53 | 14:33 | 17:53 | 18:53 |  |                   | 08:33 | 11:13 | 15:13 | 17:13 |
| Mayrhofen Abzw Hochsteg                                                                                      | 07:23          | 08:43 | 10:23 | 12:03 | 14:43 | 18:03 | 19:03 |  |                   | 08:43 | 11:23 | 15:23 | 17:23 |
| Mayrhofen Stillupklamm                                                                                       | 07:24          | 08:44 | 10:24 | 12:04 | 14:44 | 18:04 | 19:04 |  |                   | 08:44 | 11:24 | 15:24 | 17:24 |
| Mayrhofen Umfahrungsstraße Spar                                                                              | 07:25          | 08:45 | 10:25 | 12:05 | 14:45 | 18:05 | 19:05 |  |                   | 08:45 | 11:25 | 15:25 | 17:25 |
| Mayrhofen Bahnhof (Steig C)                                                                                  | 07:28          | 08:48 | 10:28 | 12:08 | 14:48 | 18:08 | 19:08 |  |                   | 08:48 | 11:28 | 15:28 | 17:28 |
|  ZB1 nach Jenbach <i>ab</i> | 07:32          | 09:17 | 10:47 | 12:17 | 15:17 | 18:17 | 19:49 |  |                   | 09:17 | 11:47 | 15:47 | 17:47 |
| Mayrhofen Postamt                                                                                            | 07:30          | 08:50 | 10:30 | 12:10 | 14:50 | 18:10 | 19:10 |  |                   | 08:50 | 11:30 | 15:30 | 17:30 |
| Schwendau Horbergbahn                                                                                        |                | 08:55 | 10:35 |       |       |       |       |  |                   | 08:55 | 11:35 |       |       |

Bitte beachten Sie, dass die Gratisbenützung ausnahmslos nur mit Alpinski- oder Snowboardausrüstung möglich ist. Ein gültiger Liftpass ist nicht ausreichend!  
Für die Mitnahme von Hunden besteht die gesetzlich verordnete Leinen- und Maulkorbpflicht!  
Gruppen ab 10 Personen bitte am Vortag bis 12:00 Uhr anmelden! Danke für Ihr Verständnis!



Christophorus Busbetriebs GmbH, Mayrhofen: +43 664 251 9087